



Tilit ja tositteet

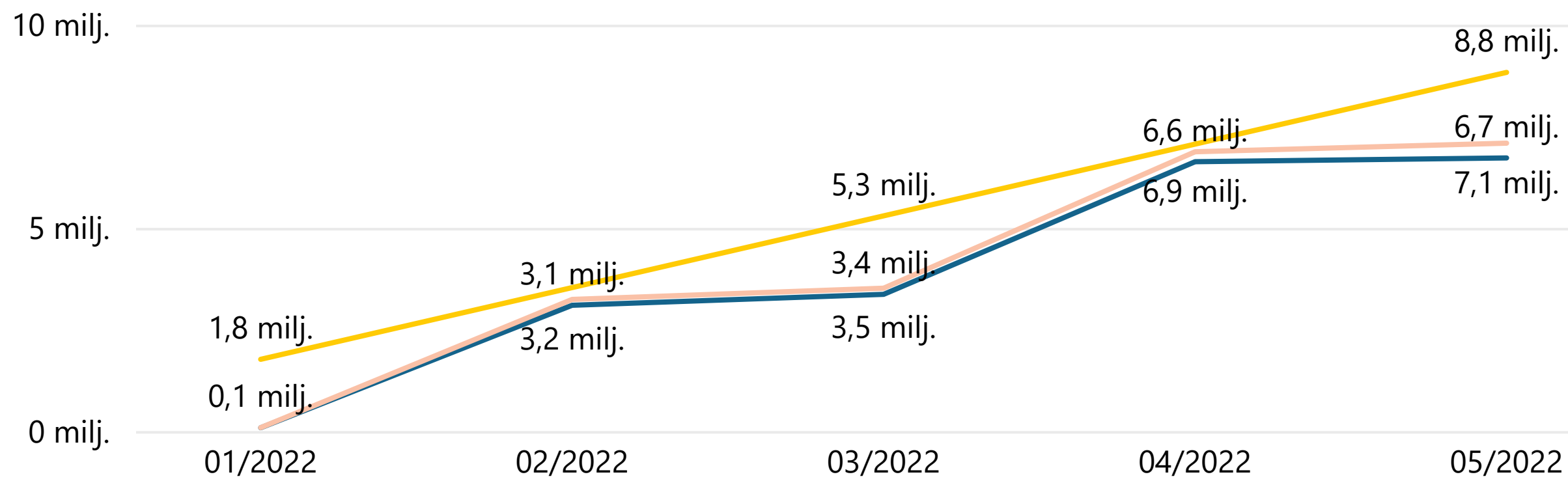
141AB Liikelaitokset — käyttösuunnitelma (porautuminen tileille ja tositteille, kum. €)

Tilihierarkia	Toteuma/kk	Toteuma_kum	Edellinen vuosi_kum	MKS_kum	MKS koko vuosi	Jäljellä MKS	Tot_vs_MKS_kum	Tot.-% MKS	TP_ed vuosi
▲ Toimintatuotot	6 720 651	6 720 651	7 083 899	8 825 661	21 181 587	14 460 935	-2 105 010	31,7%	21 571 017
Myyntituotot	6 697 623	6 697 623	7 067 203	8 779 395	21 070 549	14 372 926	-2 081 773	31,8%	21 355 108
Maksutuotot	3 802	3 802	2 047	11 104	26 650	22 848	-7 302	14,3%	140 423
Tuet ja avustukset				5 487	13 168	13 168	-5 487		28 475
Muut toimintatuotot	19 227	19 227	14 648	29 675	71 220	51 993	-10 448	27,0%	47 011
Valmistus omaan käyttöön	34 029	34 029	46 836	166 667	400 000	365 970	-132 637	8,5%	104 460
Toimintakulut	-3 870 583	-3 870 583	-4 169 306	-4 794 787	-11 507 490	-7 636 907	924 204	33,6%	-11 247 954
Henkilöstökulut	-1 312 587	-1 312 587	-1 389 093	-1 499 394	-3 598 545	-2 285 958	186 806	36,5%	-3 553 010
Palvelujen ostot	-1 226 873	-1 226 873	-1 329 027	-1 651 383	-3 963 320	-2 736 447	424 510	31,0%	-3 847 006
Aineet, tarvikkeet ja tavarat	-786 756	-786 756	-868 064	-1 018 661	-2 444 787	-1 658 030	231 905	32,2%	-2 351 358
Muut toimintakulut	-544 366	-544 366	-583 122	-625 349	-1 500 838	-956 472	80 983	36,3%	-1 496 579
Toimintakate	2 884 097	2 884 097	2 961 429	4 197 540	10 074 096	7 189 999	-1 313 443	28,6%	10 427 523
Rahoitustuotot ja -kulut + (-)	-918 949	-918 949	-914 698	-915 873	-2 198 096	-1 279 147	-3 075	41,8%	-2 196 222
Muut rahoitustuotot	2 097	2 097	6 248	5 069	12 165	10 068	-2 972	17,2%	14 168
Muut rahoituskulut	-921 045	-921 045	-920 946	-920 942	-2 210 261	-1 289 216	-103	41,7%	-2 210 391
Vuosikate	1 965 149	1 965 149	2 046 732	3 281 667	7 876 000	5 910 852	-1 316 518	25,0%	8 231 301
Poistot ja arvonalentumiset	-1 995 607	-1 995 607	-2 056 388	-2 041 667	-4 900 000	-2 904 393	46 059	40,7%	-4 748 557
Suunnitelman mukaiset poistot	-1 995 607	-1 995 607	-2 056 388	-2 041 667	-4 900 000	-2 904 393	46 059	40,7%	-4 748 557
Tilikauden tulos	-30 459	-30 459	-9 656	1 240 000	2 976 000	3 006 459	-1 270 459	-1,0%	3 482 743
Poistoeron lisäys (vähennys)	13 889	13 889	13 889	13 889	33 333	19 444	0	41,7%	33 333
Poistoeron vähennys	13 889	13 889	13 889	13 889	33 333	19 444	0	41,7%	33 333
Tilikauden ylijäämä (alijäämä)	-16 570	-16 570	4 232	1 253 889	3 009 333	3 025 903	-1 270 459	-0,6%	3 516 077



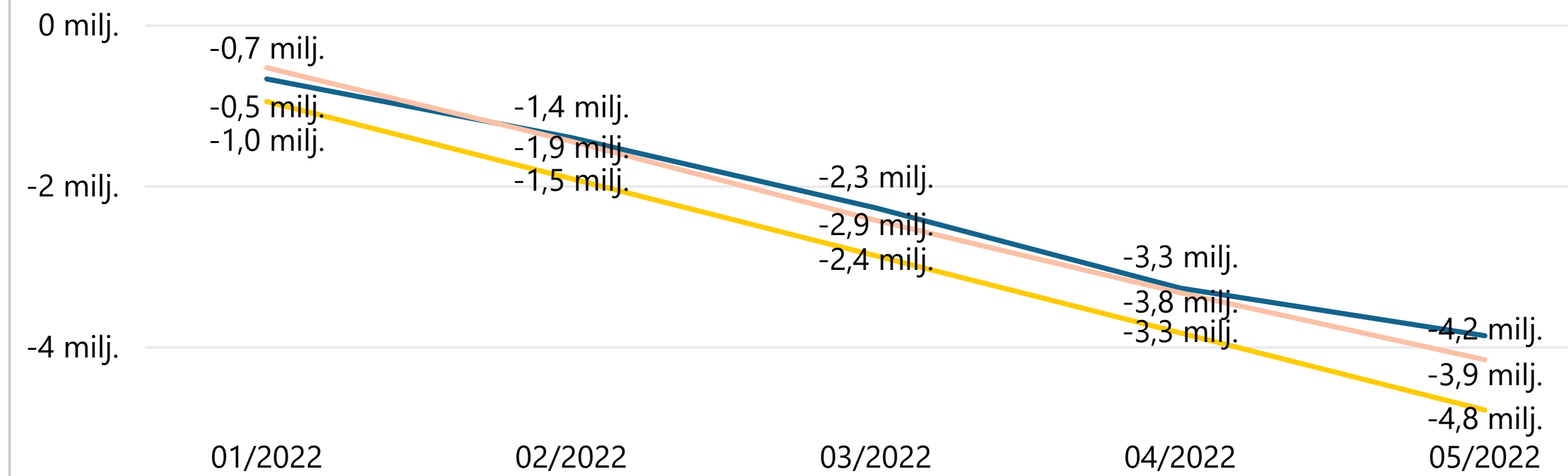
Toimintatuotot

Toteuma_kum Edellinen vuosi_kum MKS_kum



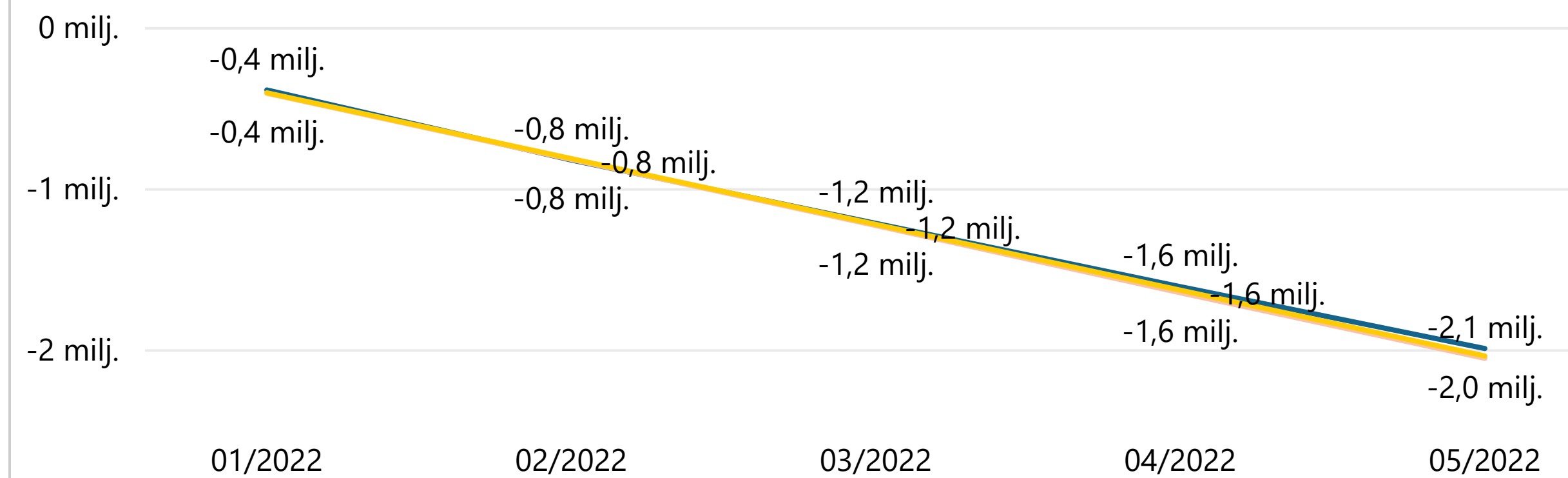
Toimintakulut

Toteuma_kum Edellinen vuosi_kum MKS_kum



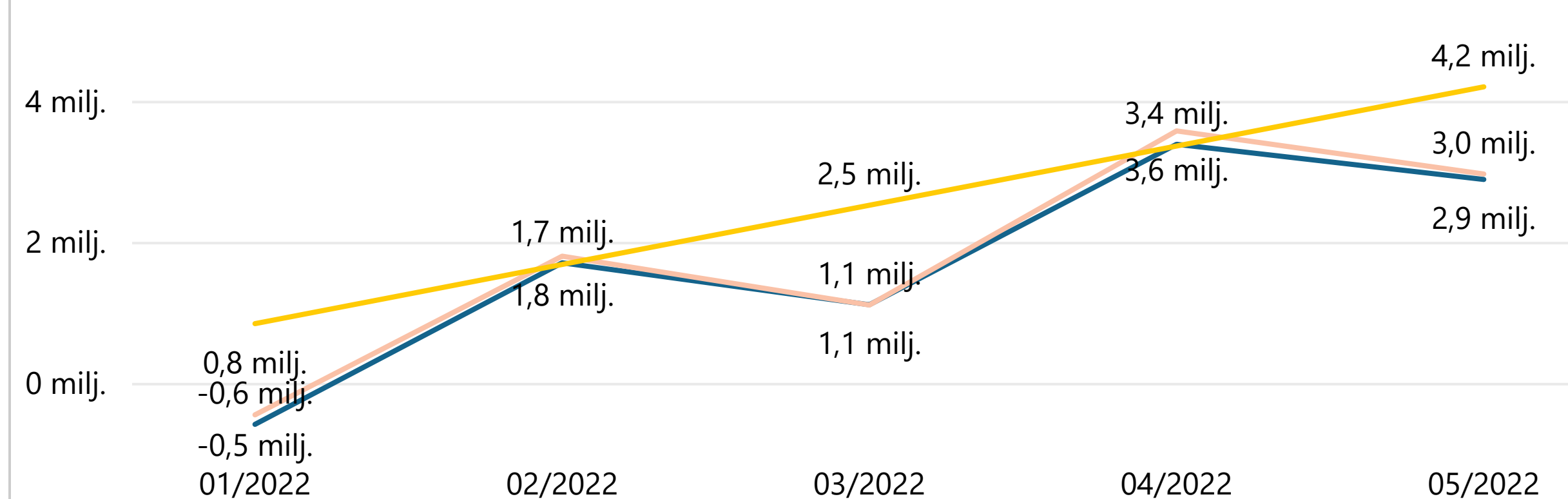
Verotulot

Toteuma_kum Edellinen vuosi_kum MKS_kum



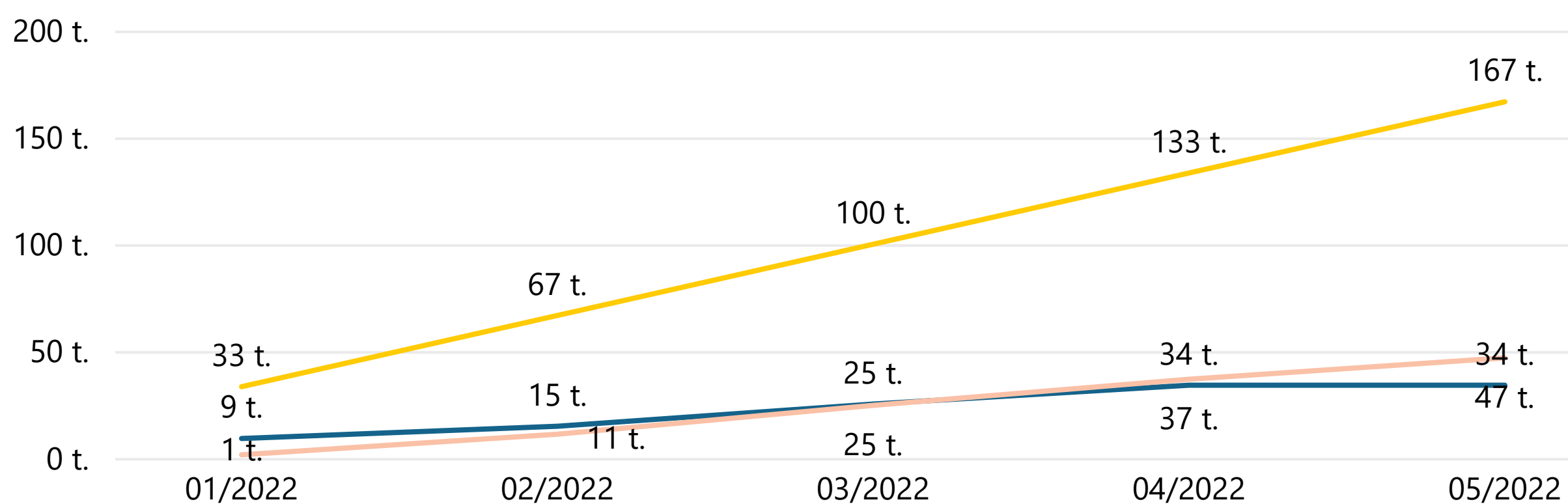
Poistot ja arvonalentumiset

Toteuma_kum Edellinen vuosi_kum MKS_kum



Valmistus omaan käyttöön

Toteuma_kum Edellinen vuosi_kum MKS_kum



Toimintakate

Toteuma_kum Edellinen vuosi_kum MKS_kum

